



Résultats financiers

1^{er} semestre 2008

Septembre 2008



Le présent document contient certaines données, hypothèses et estimations sur lesquelles la société a pu raisonnablement se fonder pour déterminer ses objectifs. Elles sont susceptibles d'évoluer ou d'être modifiées, en raison des incertitudes liées notamment à l'environnement économique, financier et concurrentiel, en France et à l'étranger. Des informations supplémentaires concernant ces risques et aléas figurent dans les documents déposés par la société auprès de l'Autorité des Marchés Financiers. Les déclarations concernant l'avenir contenues dans le présent document s'appliquent uniquement à compter de la date de celui-ci. La société ne prend donc aucun engagement, ni ne donne aucune garantie sur la réalisation des objectifs et ne s'engage pas à publier ou communiquer d'éventuels rectificatifs ou mises à jour de ces éléments.

▶ Activité du premier semestre 2008

Résultats financiers

Objectifs 2008

Questions et réponses



Un solide premier semestre 2008

► Une activité soutenue

▼ Chiffre d'affaires : 528 M€

- + 7,6 % à devises et périmètre constants
- + 9 % à devises constantes, y compris accords de business development

► Des résultats en progression

▼ Résultat opérationnel courant : 84 M€ + 7,6 %

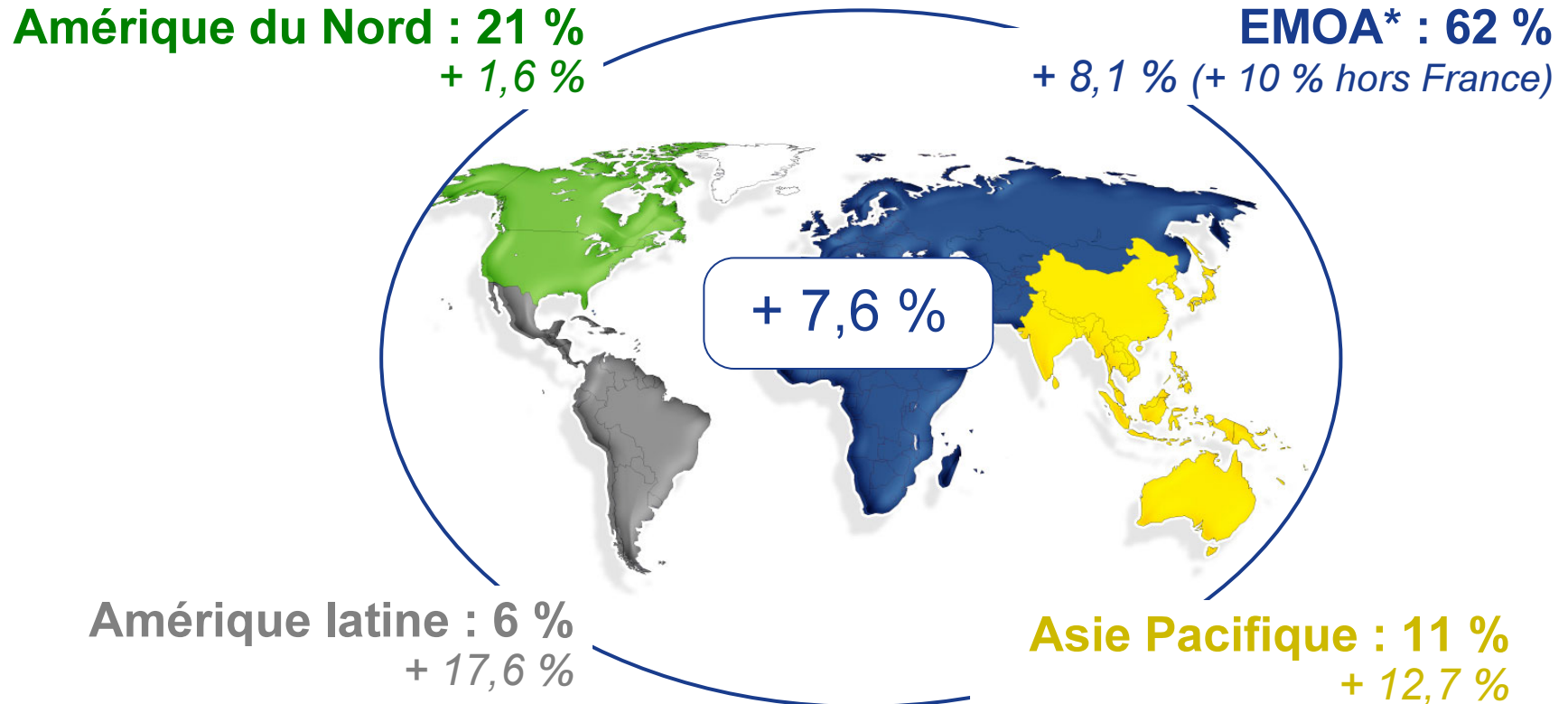
- 15,2 % du CA hors impact de change sur le CA
- 15,9 % du CA à devises courantes

▼ Résultat net : 56 M€ + 5,8 %

► Business development

1 acquisition : AB BIODISK,
2 coentreprises (avec Kehua et Sysmex),
4 accords de partenariat

Activité par région

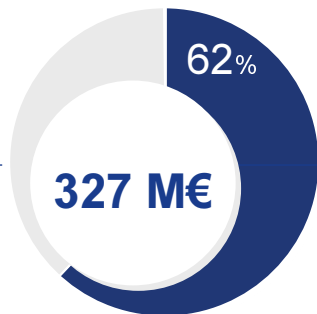
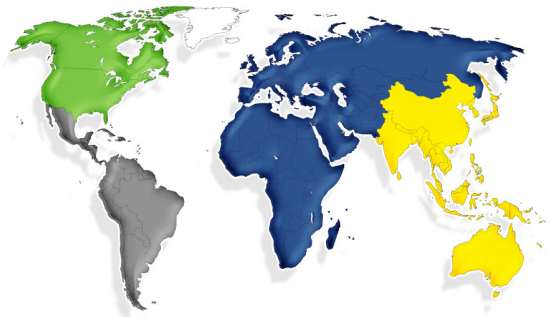


Tous les taux de croissance mentionnés sont calculés à périmètre et devises constants

* EMOA : Europe, Moyen-Orient, Afrique

Europe - Moyen-Orient - Afrique

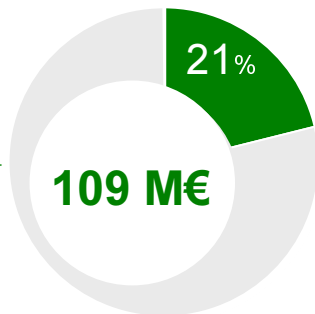
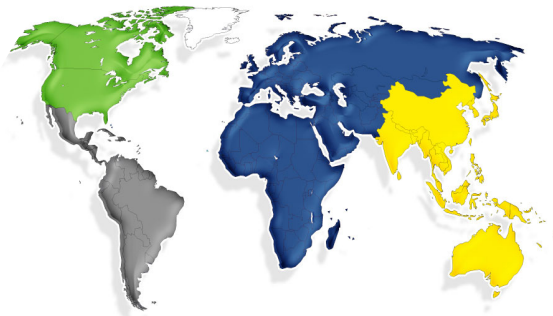
**Dynamisme des ventes + 8,1 %
+ 10 % hors France**



- ▶ Allemagne, Italie, Espagne, UK et MOA : bonnes performances
- ▶ Microbiologie : VITEK[®] 2 en forte croissance
- ▶ Réactifs VIDAS[®] : succès des tests VIDAS[®] B.R.A.H.M.S PCT et NT-proBNP
- ▶ Applications industrielles : dynamisme des ventes

Tous les taux de croissance mentionnés sont calculés à périmètre et devises constants

Croissance ralentie + 1,6 %



- ▶ Renforcement et redéploiement des équipes commerciales
- ▶ Ralentissement de l'économie nord-américaine*
- ▶ Allongement des décisions d'investissement
- ▶ Ventes d'instruments en recul
- ▶ T3 : difficultés persistantes
- ▶ VIDAS® NT-proBNP : enregistrement par la FDA

* Siemens - The Wall Street Journal - Thursday July 31, 2008

Tous les taux de croissance mentionnés sont calculés à périmètre et devises constants

Amérique du Nord : réorganisation commerciale

- ▶ Objectifs
 - ▼ Meilleure couverture du territoire
 - ▼ Meilleure spécialisation des équipes

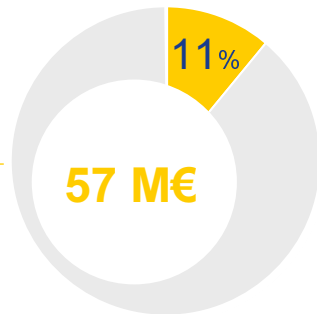
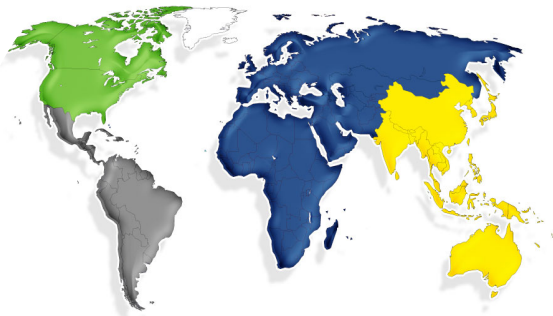
- ▶ Renforcement de la force de vente : + 15 %

- ▶ Redécoupage du territoire

- ▶ Calendrier de mise en place
 - ▼ T4 2007 : décision du Comité de Direction
 - ▼ S1 2008 : recrutement et formation
 - ▼ S2 2008 : équipes opérationnelles

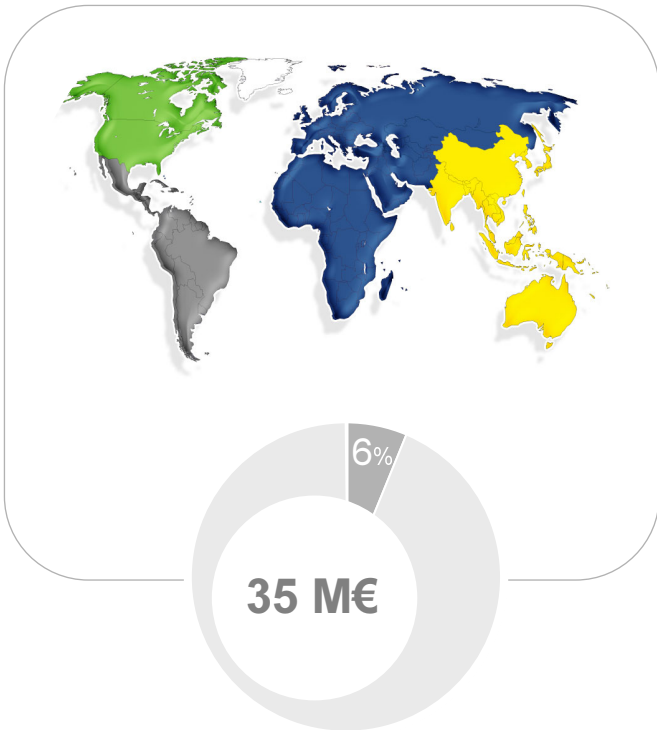
Une expansion soutenue + 12,7 %

- ▶ Forte croissance en Chine (21 %) et en Corée (18 %)
- ▶ Microbiologie et gamme VIDAS® : en progression
- ▶ Marché des immunoessais en microplaques fortement concurrentiel
- ▶ Japon : démarrage de la coentreprise avec Sysmex
- ▶ Singapour : création d'une nouvelle filiale - support régional



Tous les taux de croissance mentionnés sont calculés à périmètre et devises constants

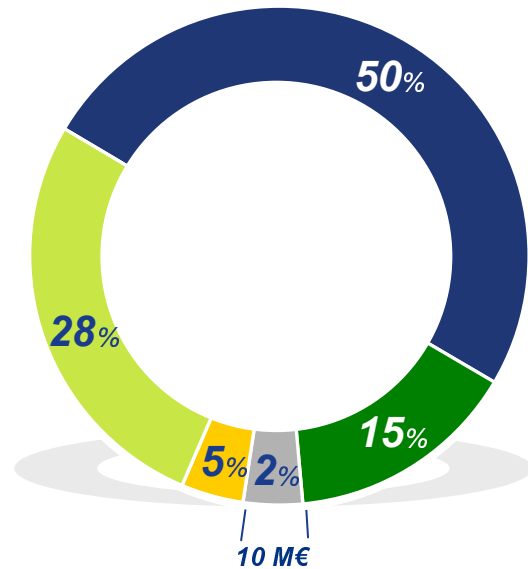
Forte progression + 17,6 %



- ▶ Activité dynamique sur l'ensemble des pays
- ▶ Microbiologie : développement rapide
- ▶ Applications industrielles : forte croissance

Tous les taux de croissance mentionnés sont calculés à périmètre et devises constants

Activité par technologie



► Applications cliniques :

▼ Microbiologie :

▼ Immunoessais :

▼ Biologie moléculaire :

450 M€

264 M€

150 M€

26 M€

► Applications industrielles :

78 M€

TOTAL

528 M€

2008
vs 2007*

+ 7,2 %

+ 6,5 %

+ 6,9 %

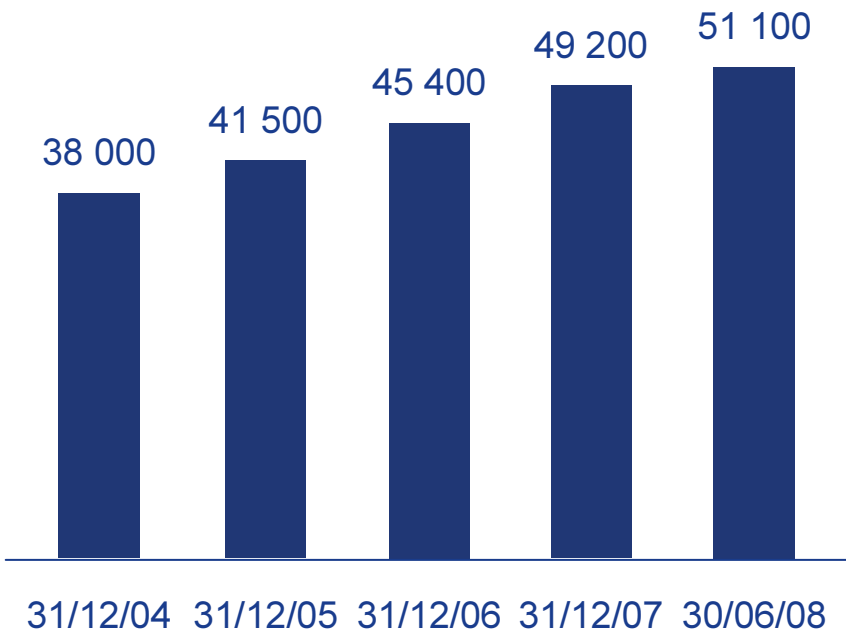
+ 15,7 %

+ 10,0 %

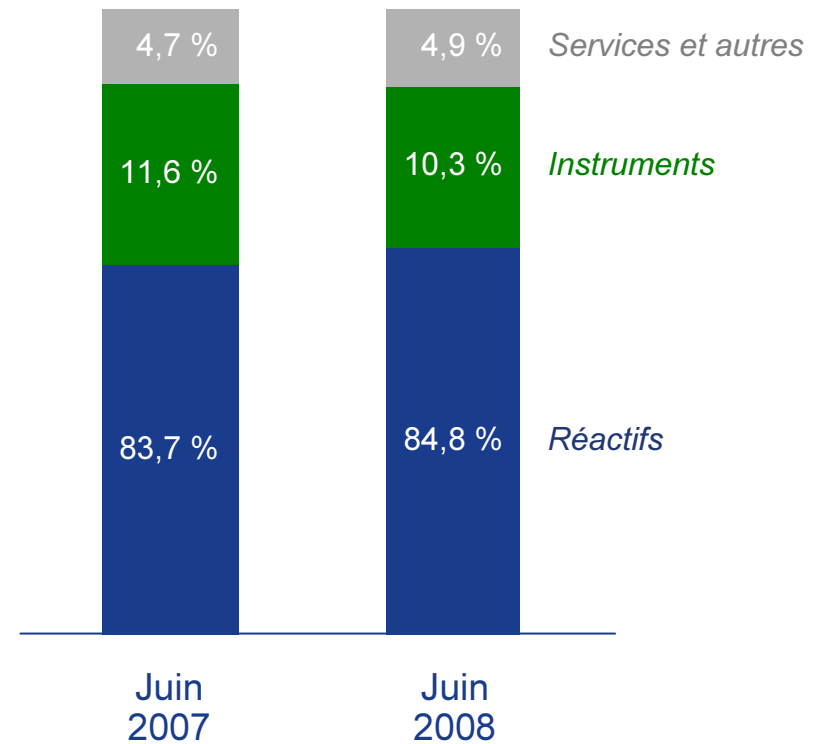
+ 7,6 %

* Taux de croissance à périmètre et devises constants

Base installée - Nombre d'instruments



Répartition des ventes



Microbiologie : Full Microbiology Lab Automation®

*S'affirmer comme le leader incontournable
par l'automatisation complète du laboratoire de microbiologie*



<http://www.biomerieux-diagnostics.com/fmla>

AB BIODISK

De fortes synergies avec bioMérieux

- ▶ Expertise unique de l'antibiogramme des bactéries rares
 - ▼ Une société avec plus de 40 ans d'existence
 - ▼ Mondialement reconnue pour ses tests de résistance

- ▶ CA 2007 : 13 M€
 - ▼ Marge opérationnelle élevée
 - ▼ Présence commerciale :
 - Etats-Unis et Suède : équipe de vente directe
 - Autres pays : via des distributeurs
 - ▼ 53 collaborateurs

- ▶ Fortes synergies commerciales avec bioMérieux
 - ▼ Août 2008 : intégration des équipes nord-américaines



Un complément de gammes indispensable

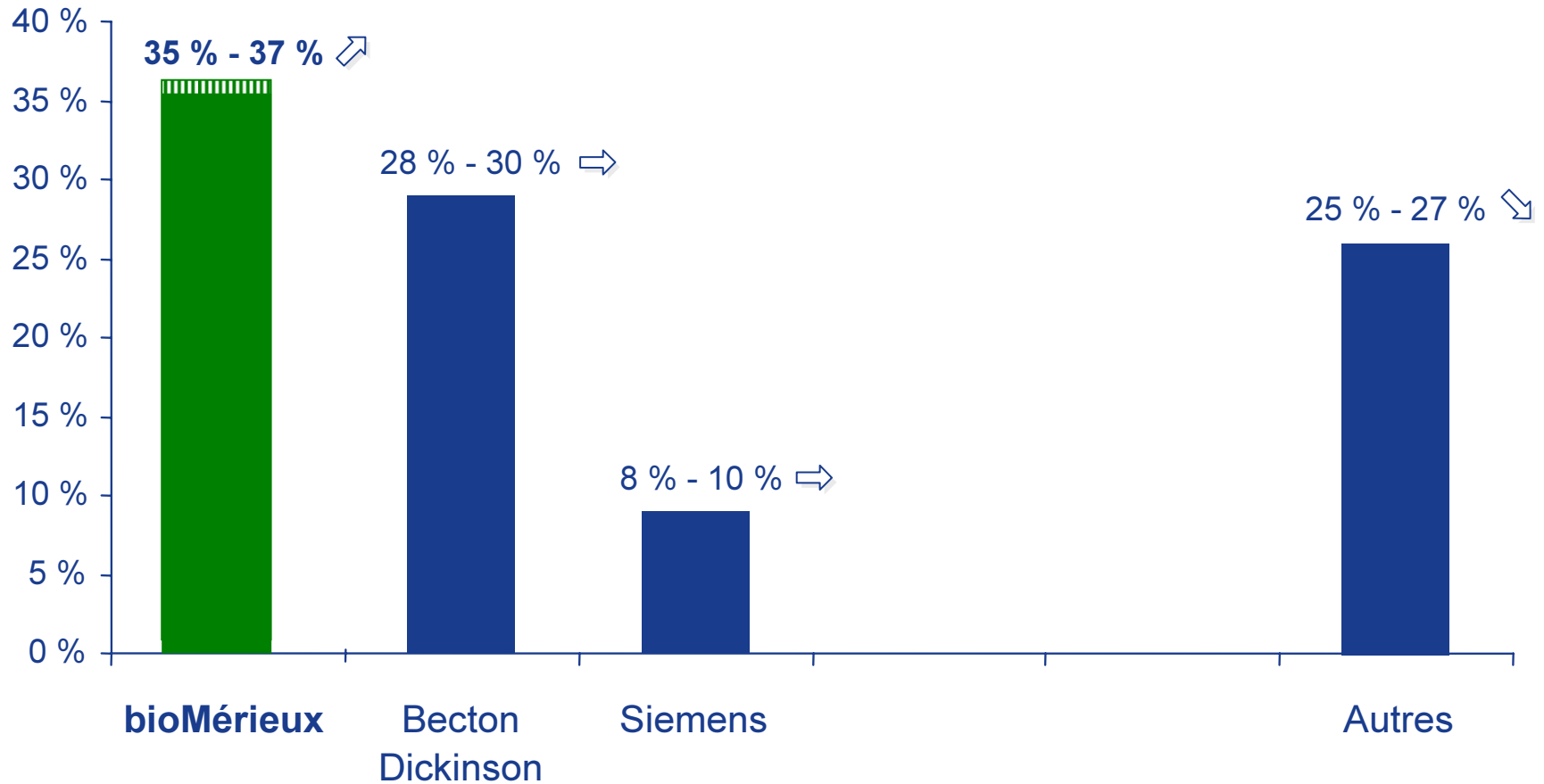
- ▶ Etest[®] : technique de référence pour les laboratoires de microbiologie
 - ▼ Mesure de la concentration minimale inhibitrice (CMI) d'un traitement antibiotique, antifongique ou anti-mycobactérien
 - ▼ Un menu testant plus de 100 antibiotiques

- ▶ Complément pour les gammes bioMérieux : VITEK[®] et milieux de culture



Microbiologie : renforcement du leadership de bioMérieux

Acquisition de AB BIODISK ⇒ un gain d'environ 1 % de part de marché 2007*



* Estimations bioMérieux pour 2007, basées sur le reporting des sociétés, la recherche financière et des analyses internes

Activité du premier semestre 2008

▶ **Résultats financiers**

Objectifs 2008

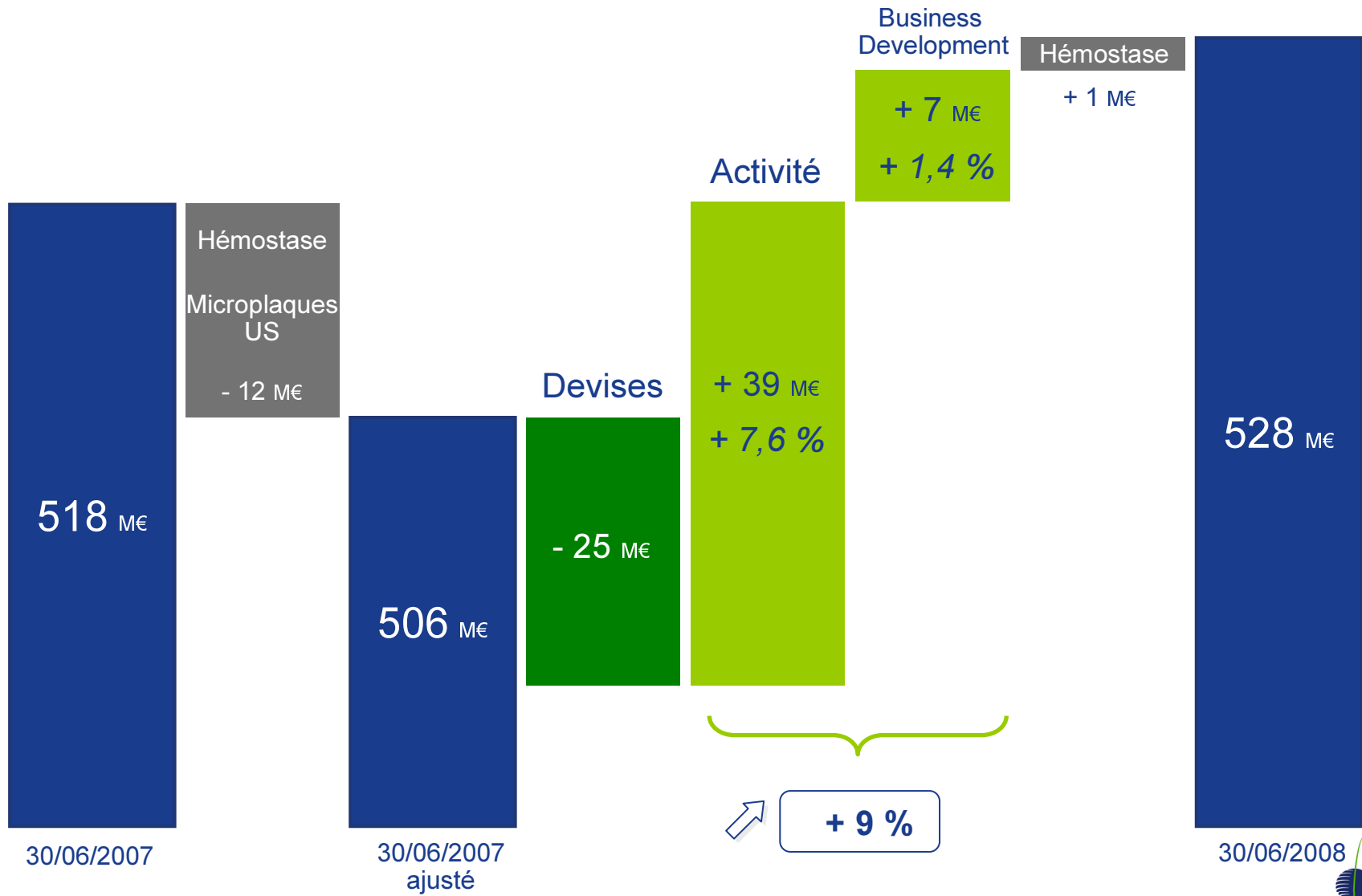
Questions et réponses

Compte de résultat consolidé

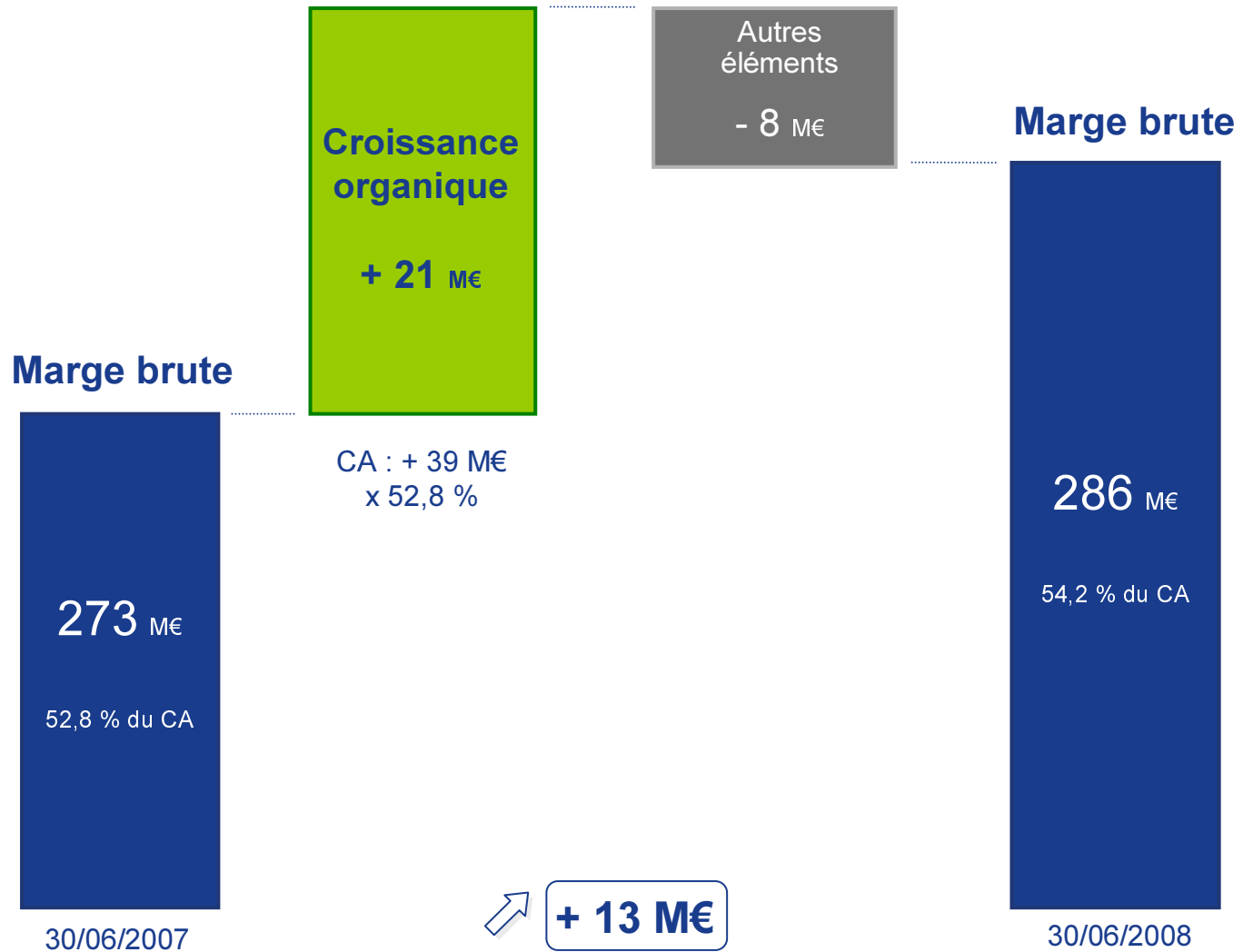
en M€	30/06/2008	30/06/2007	Variation
Chiffre d'affaires	528	518	+ 1,9 %*
Résultat opérationnel courant % CA	84 15,9 %	78 15,1 %	+ 7,6 %
Résultat opérationnel % CA	85 16,0 %	78 15,1 %	+ 8,2%
Résultat net % CA	56 10,7 %	53 10,3 %	+ 5,8 %

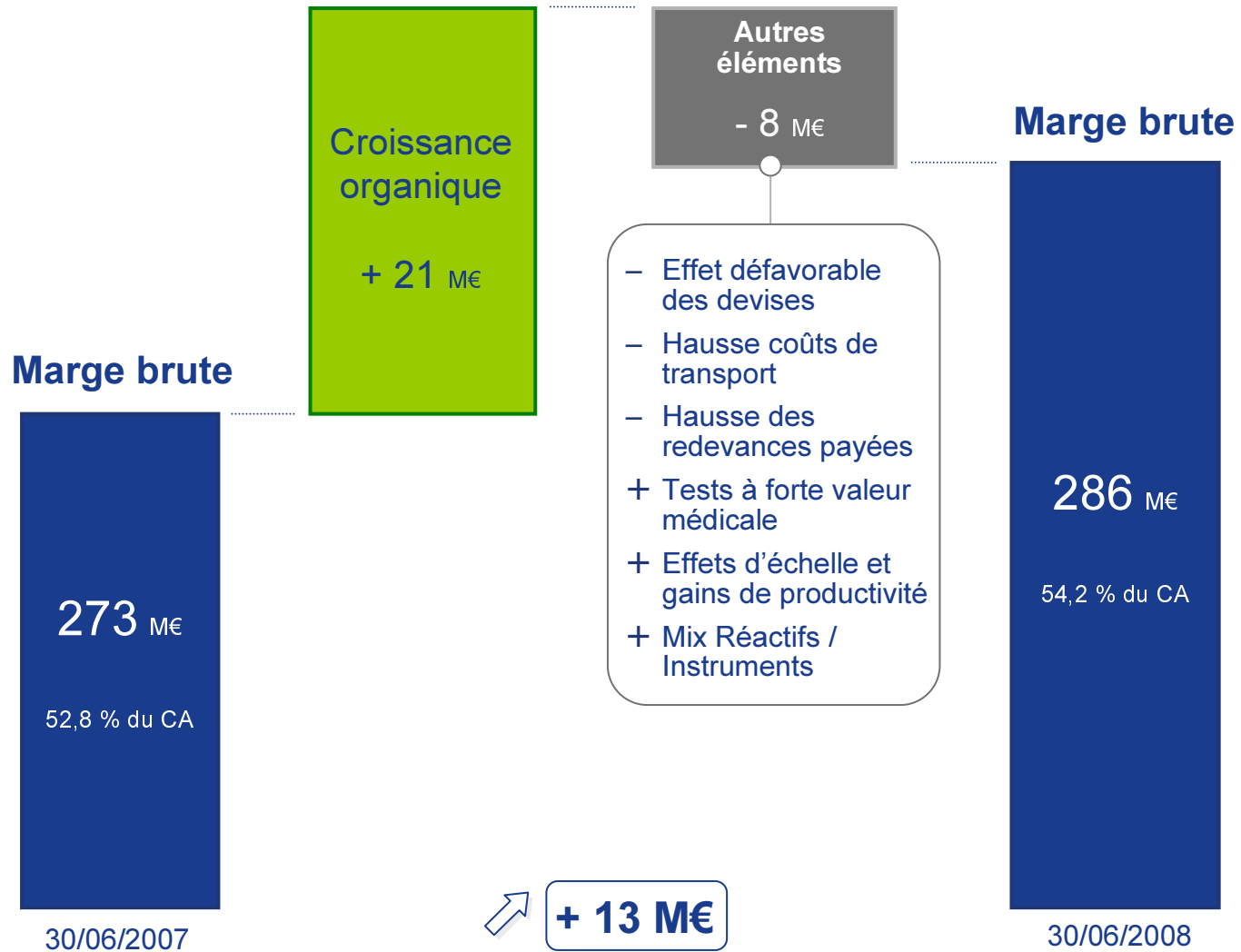
* + 7,6 % à taux de change et périmètre constants

Chiffre d'affaires

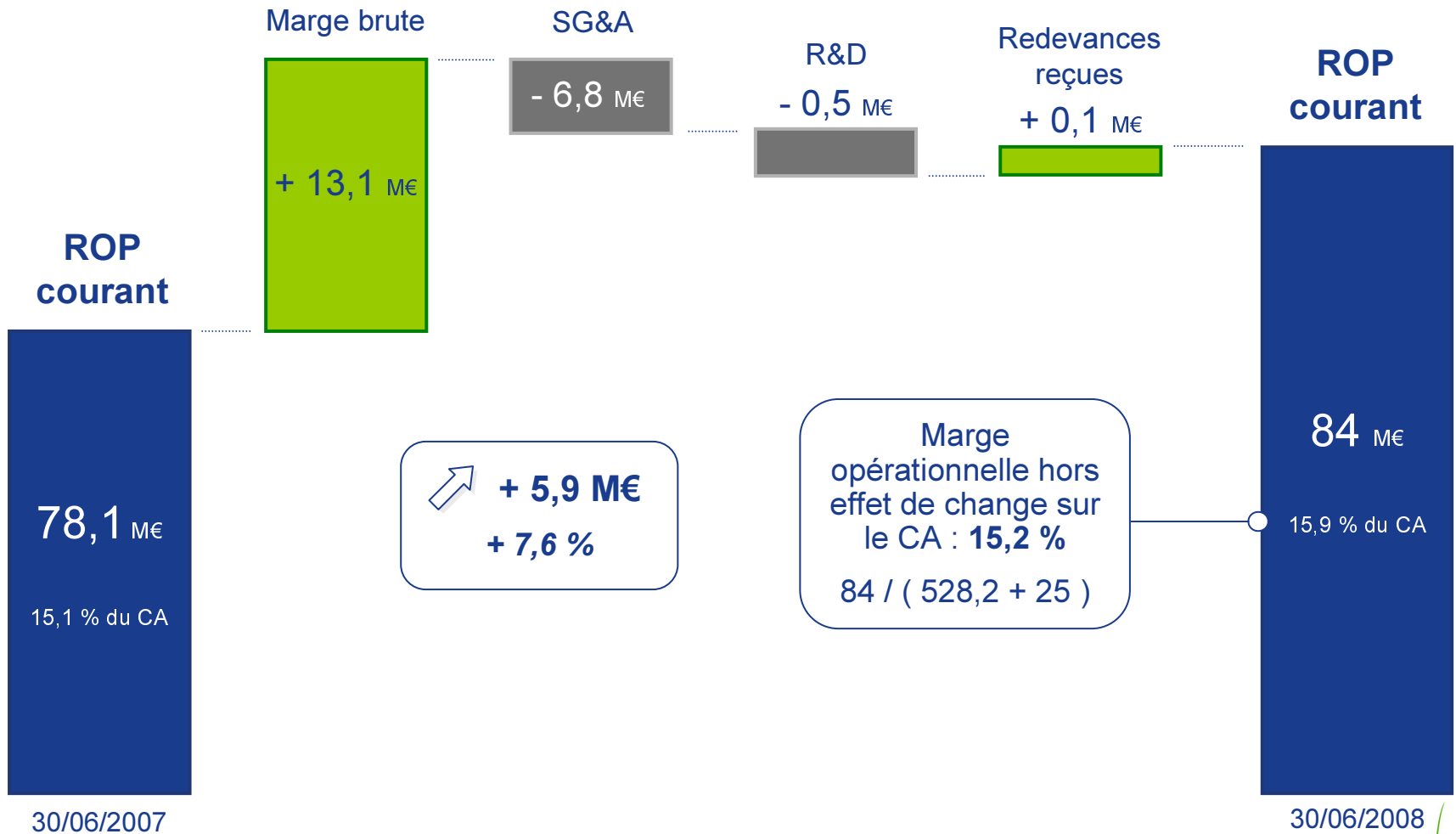


Marge brute

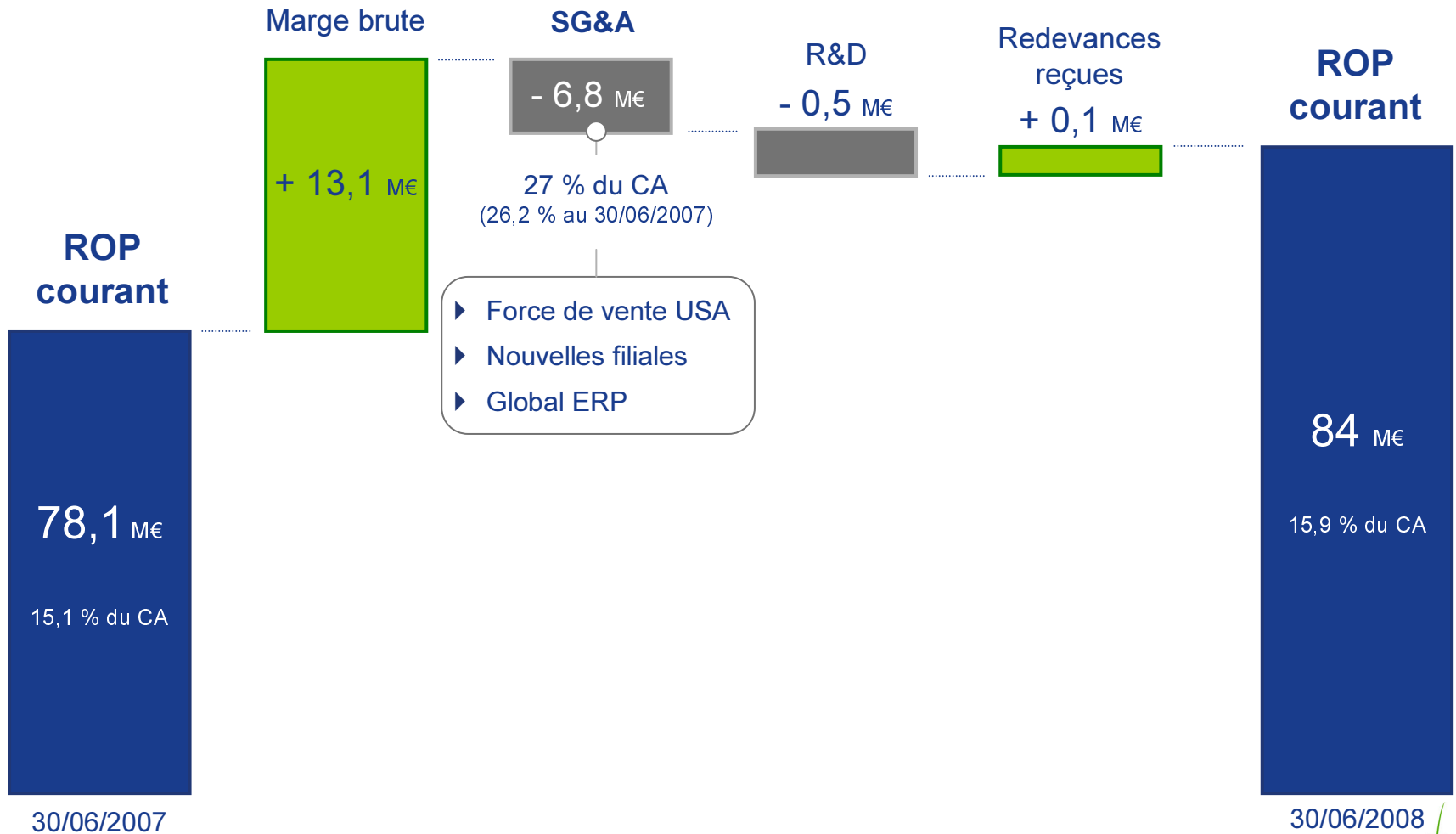




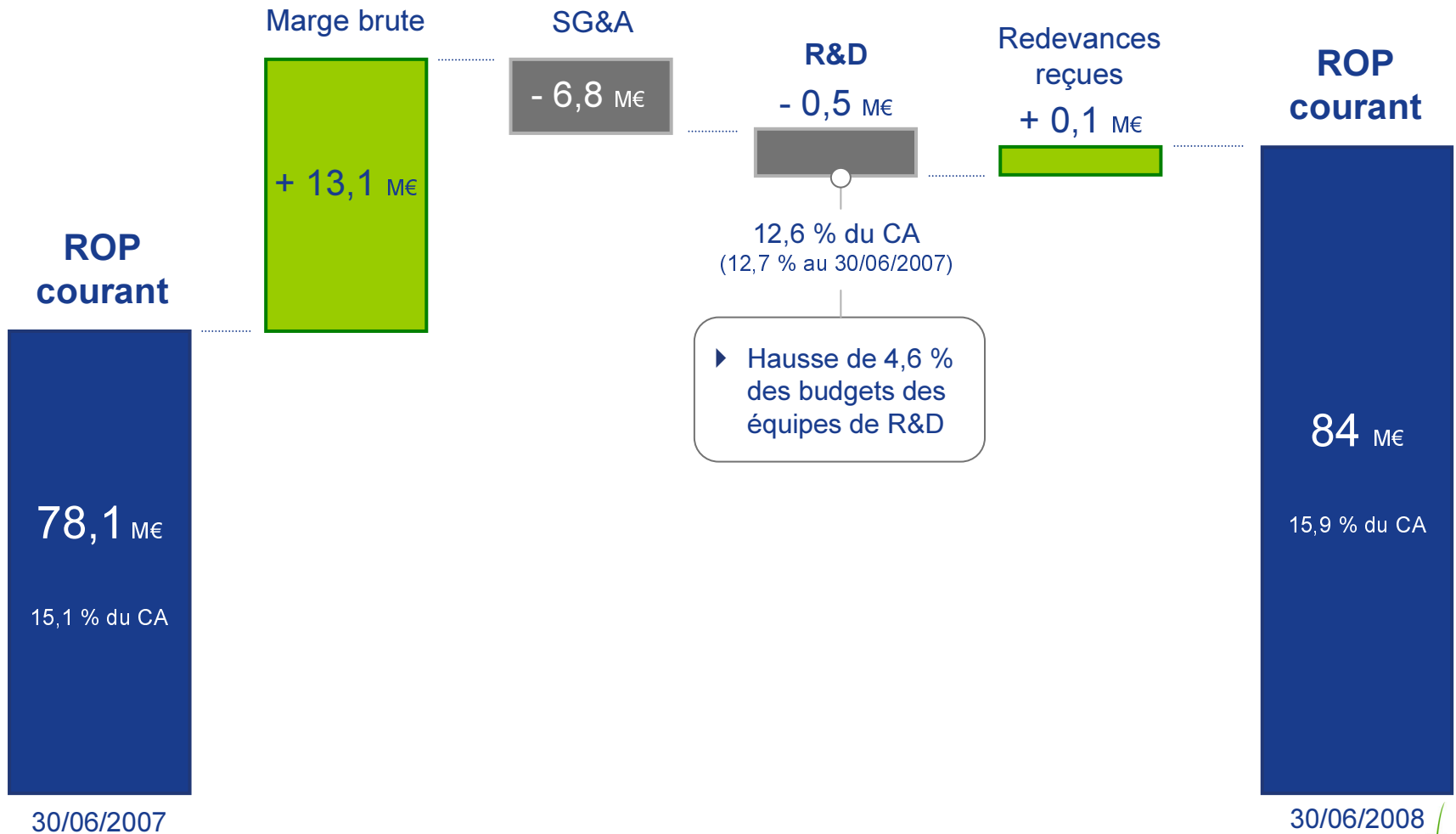
Résultat opérationnel courant



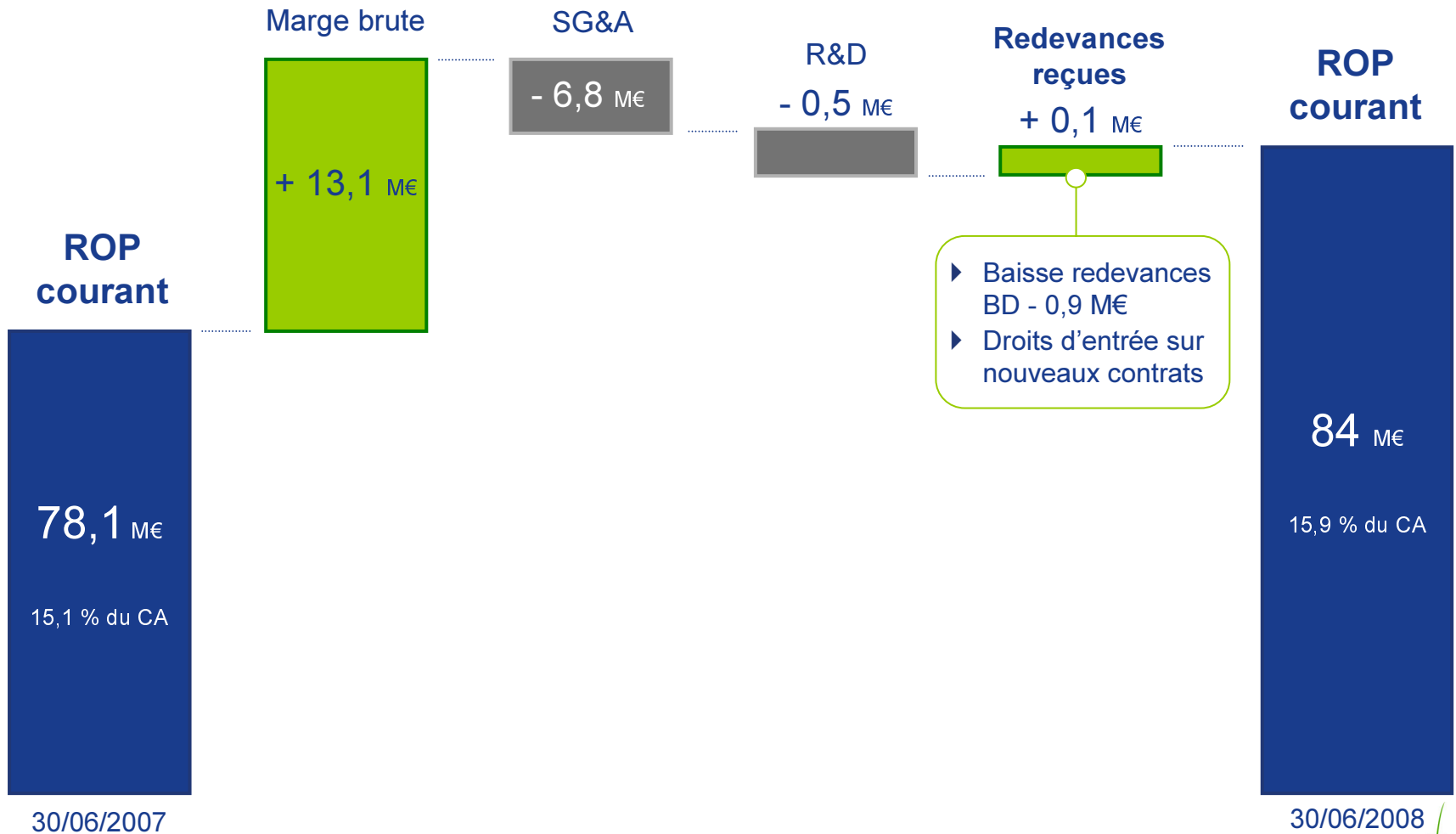
Résultat opérationnel courant



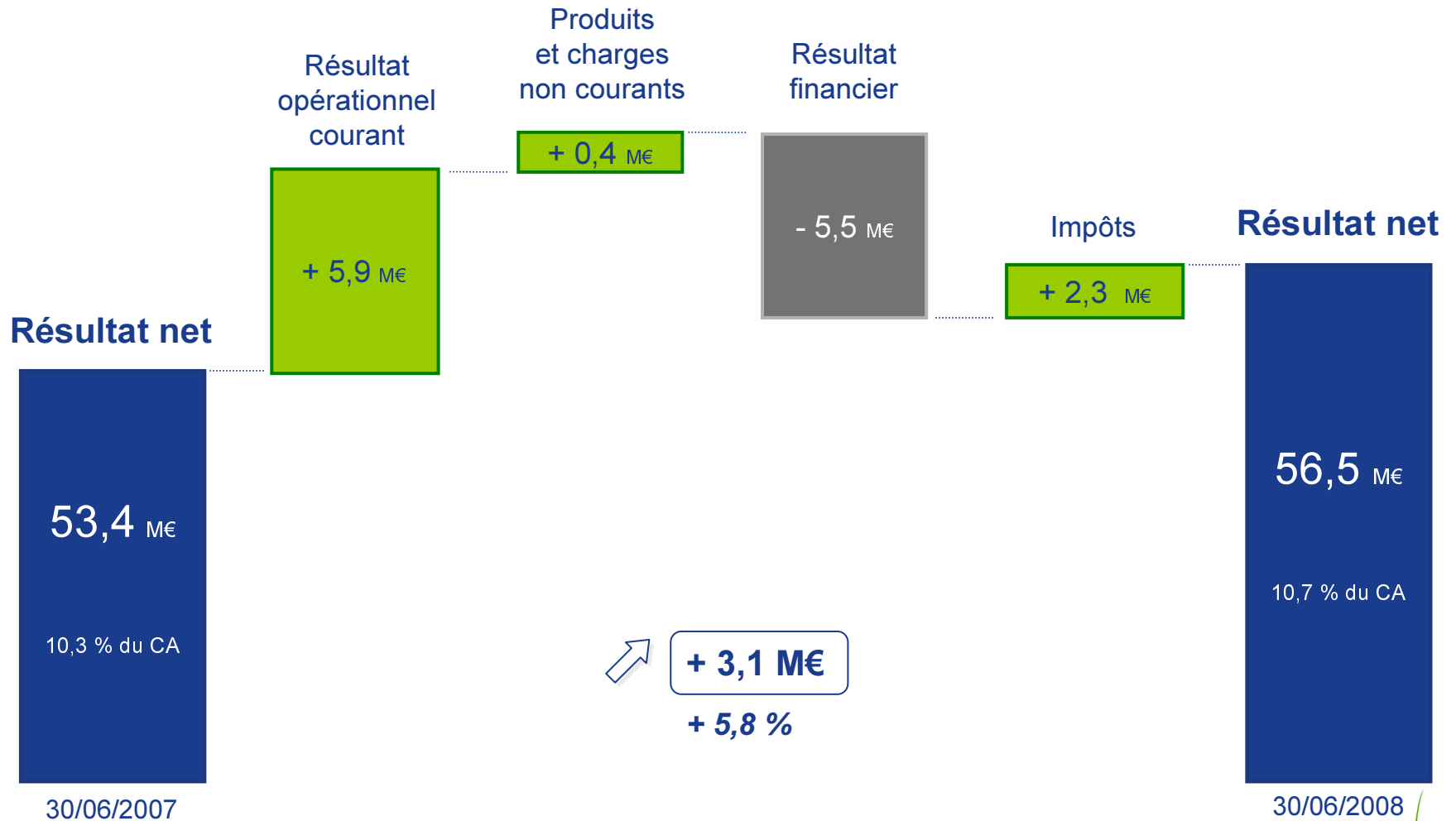
Résultat opérationnel courant



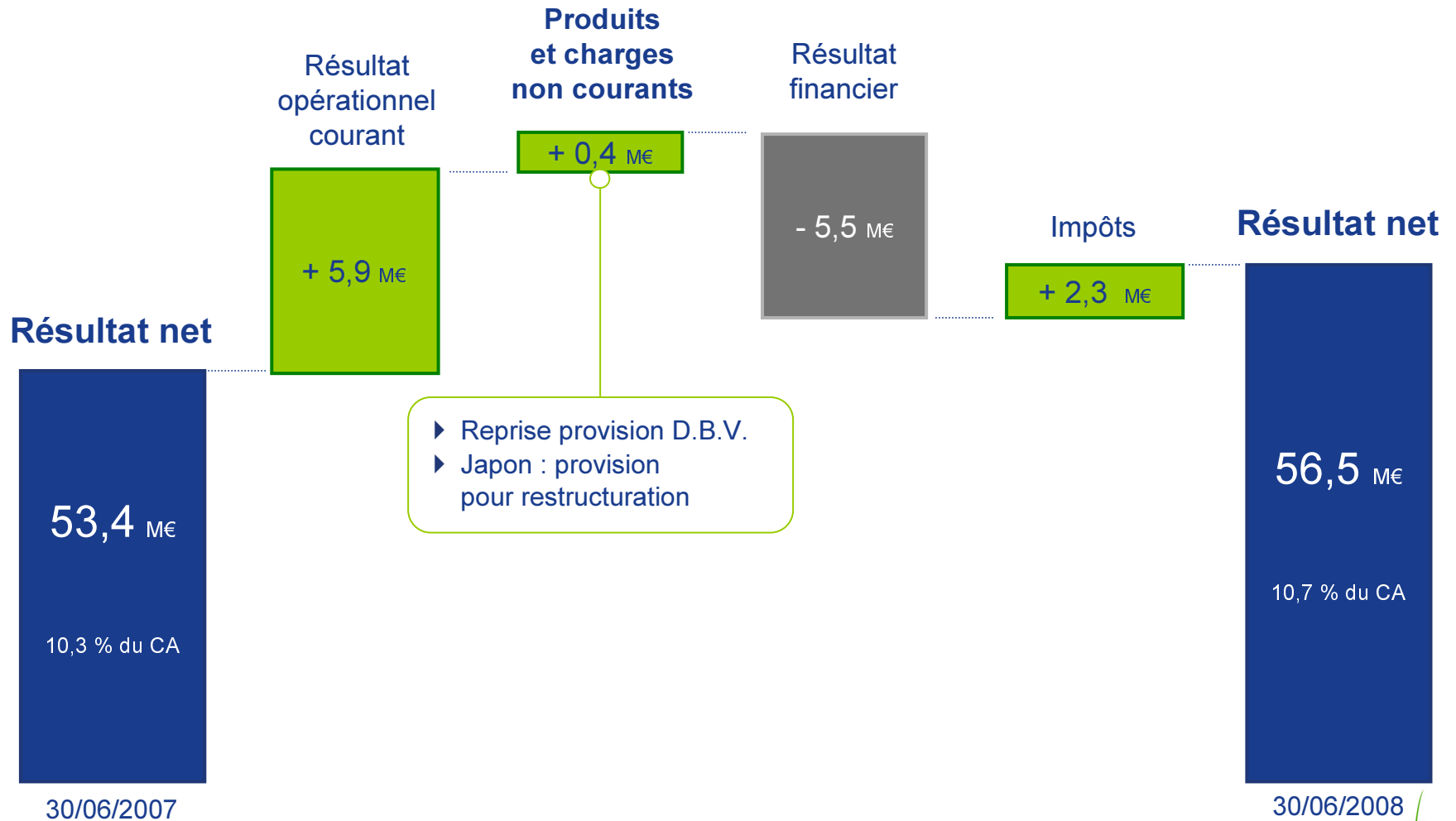
Résultat opérationnel courant



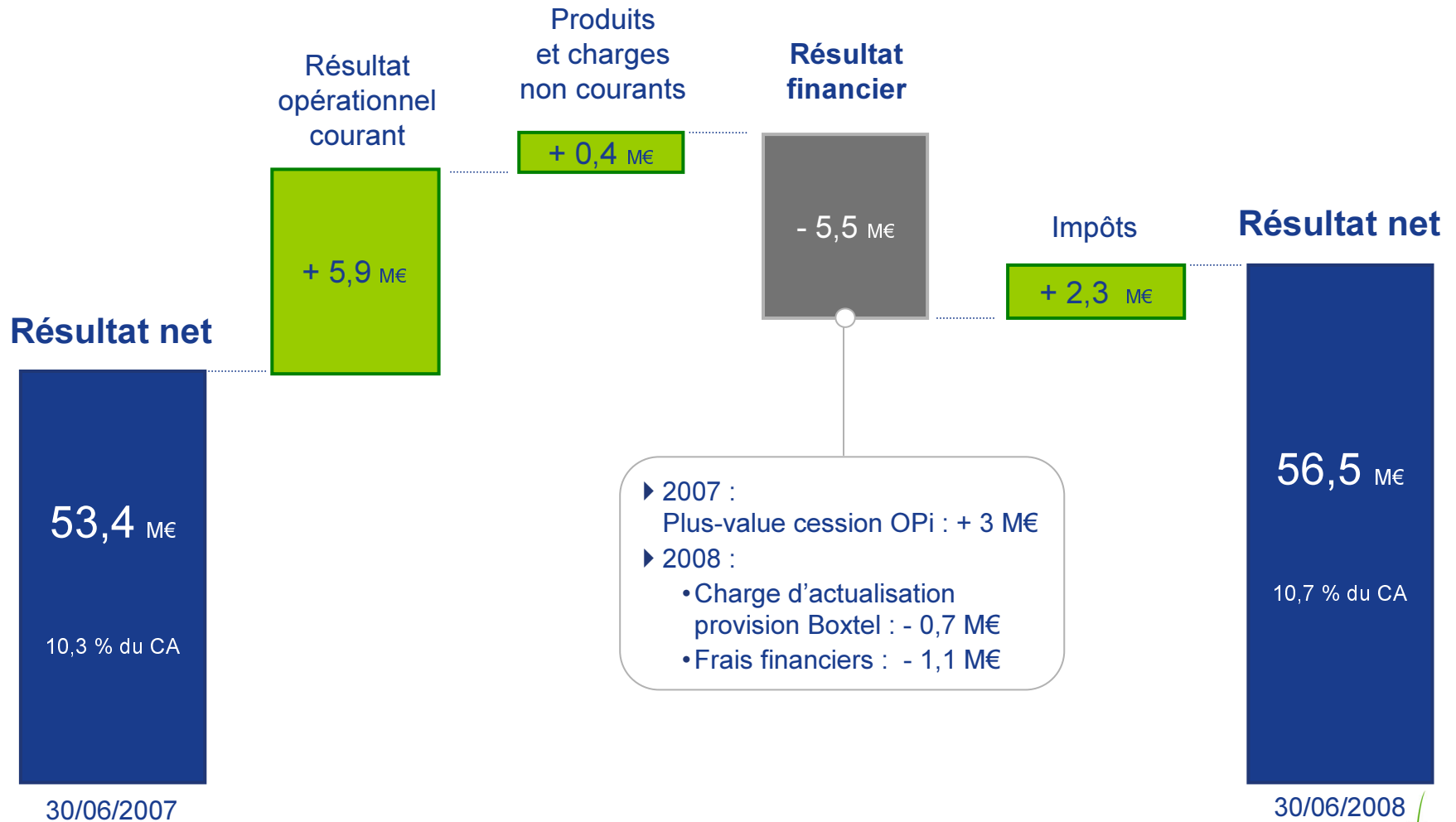
Résultat net



Résultat net



Résultat net



30/06/2007

30/06/2008

Résultat net

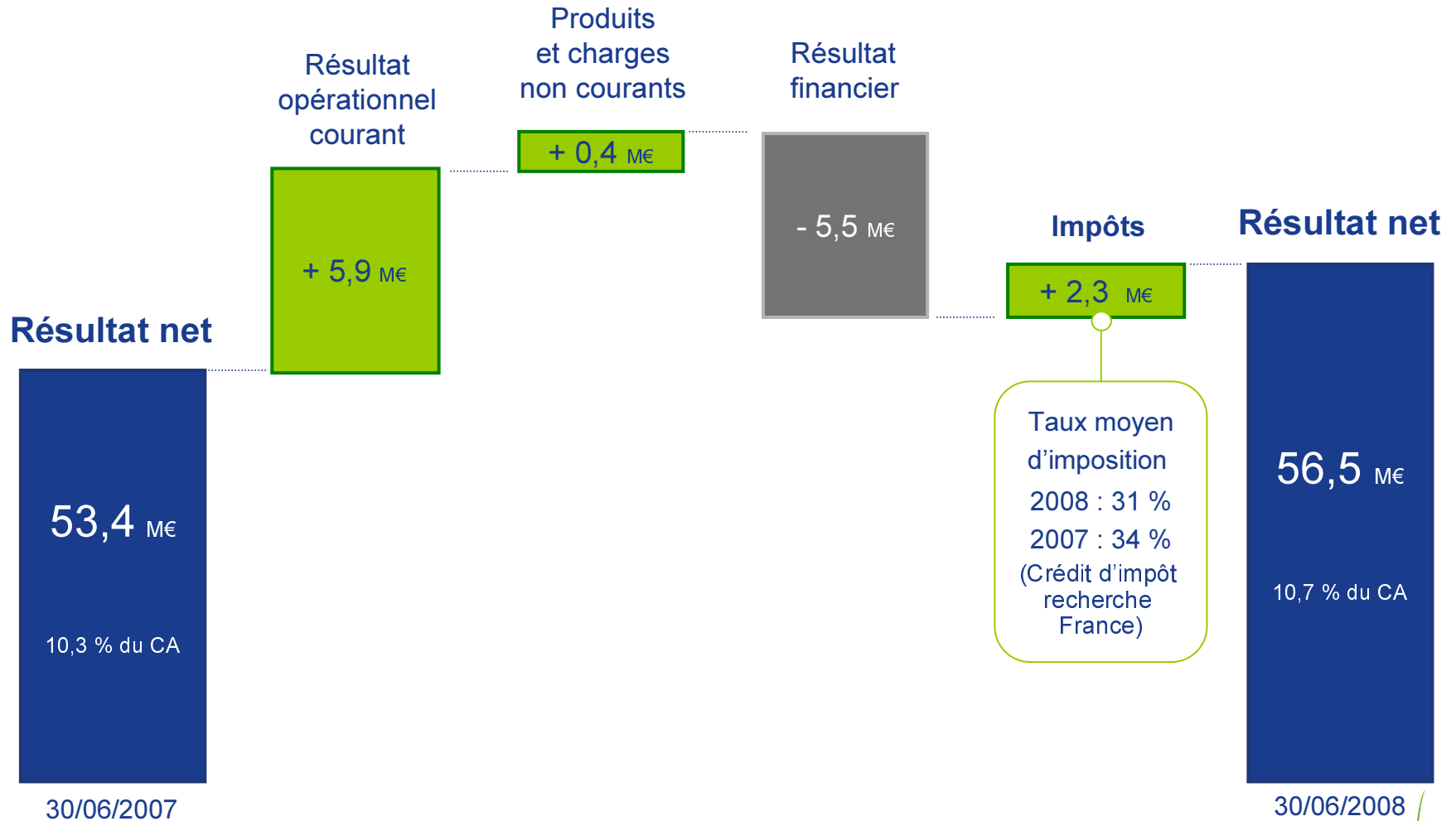


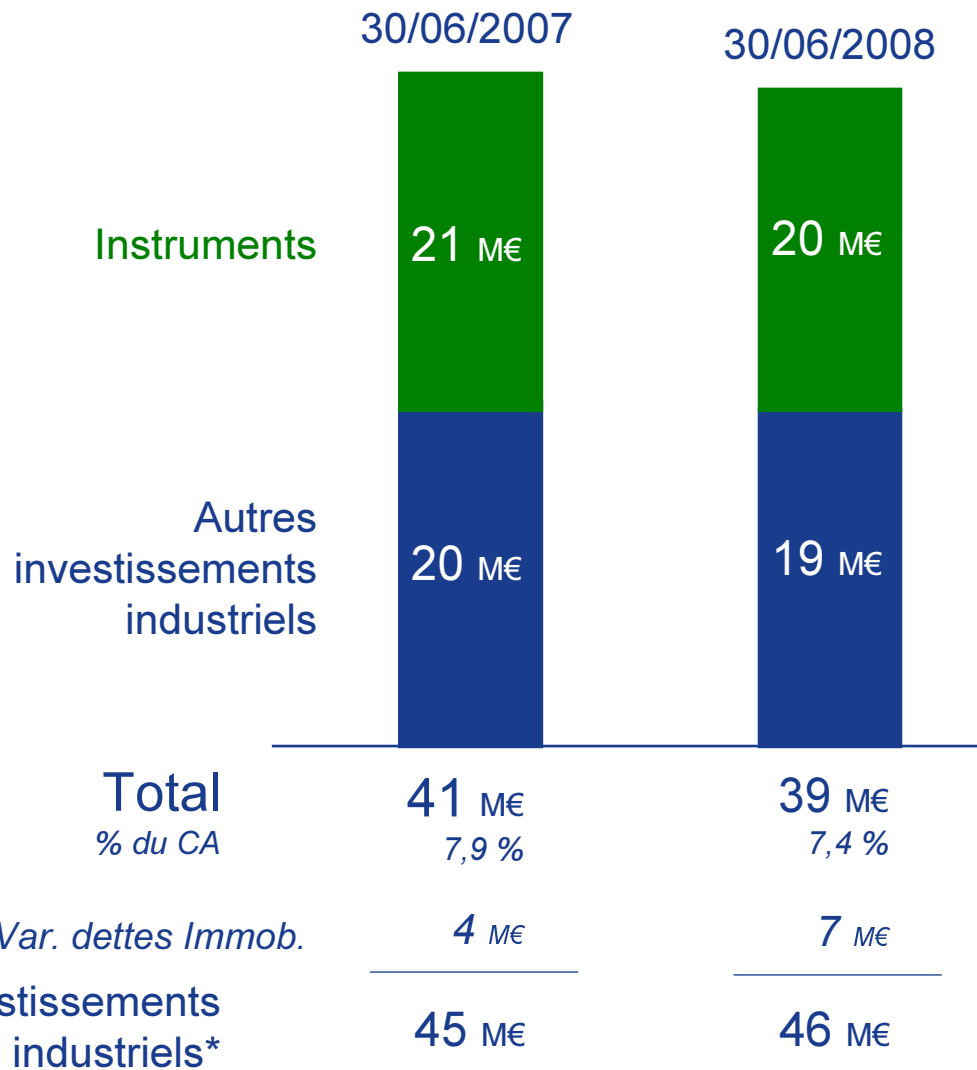
Tableau de financement

<i>en M€</i>	30/06/2008	30/06/2007	Variation
EBITDA ⁽¹⁾	119	113	+ 6
Provisions et autres	2	4	- 2
CAF avant impôts et frais financiers	121	117	+ 4
Impôts versés et frais financiers	- 18	- 23	+ 5
BFRE	- 26	- 32	+ 6
Investissements industriels ⁽²⁾	- 46	- 45	- 1
Titres de participation	- 68	- 10	- 58
Autres	- 3	6	- 9
Cash Flow Libre	- 40	13	- 53
Dividendes	- 30	- 30	
Cash Flow net	- 70	- 17	

(1) Résultat opérationnel courant (resp. 84 et 78 M€) plus dotations aux amortissements (resp. 35 M€ et 35 M€)

(2) Investissements payés, y compris variation des dettes sur immobilisations

Investissements

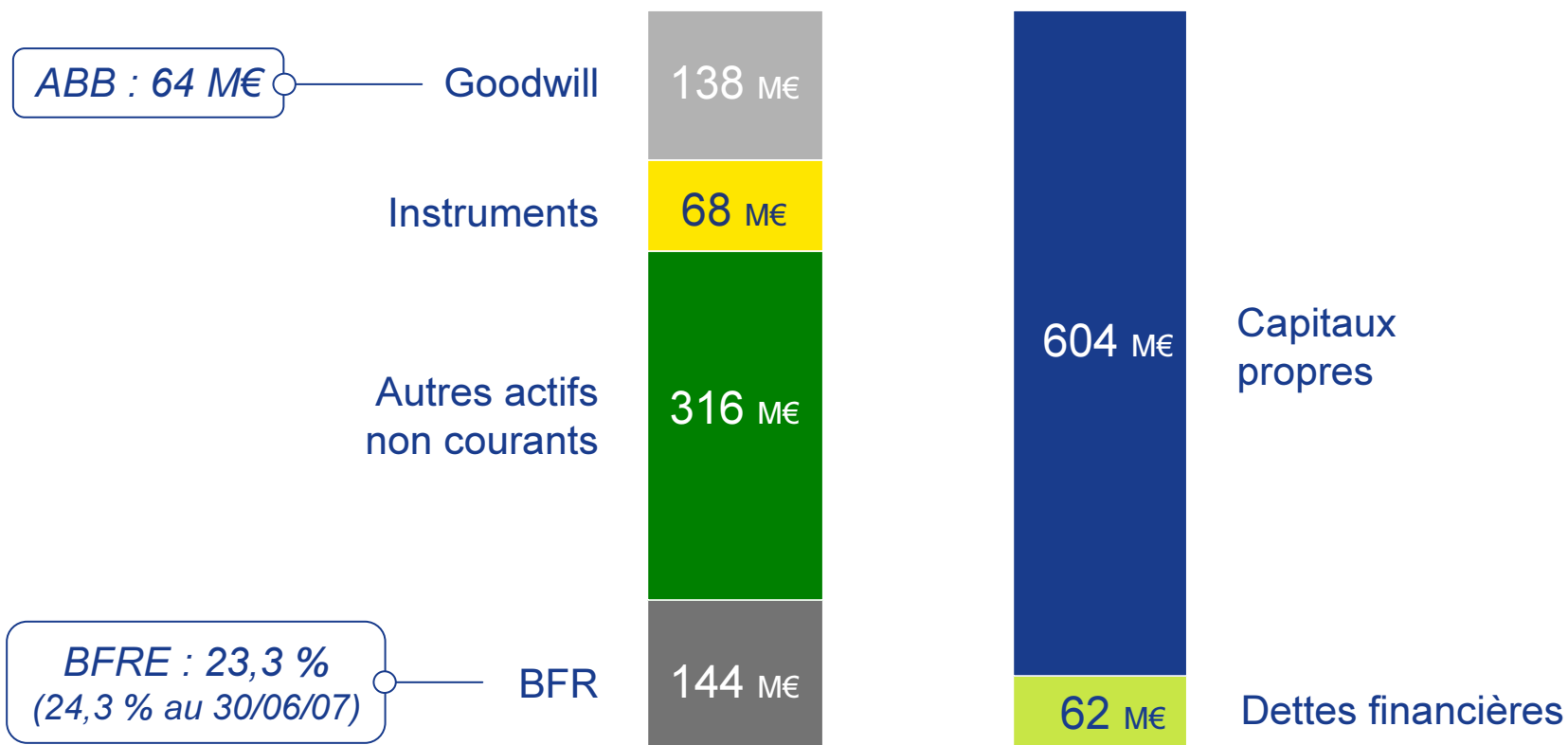


Croissance attendue des investissements en 2009 et 2010

- Croissance de l'activité
- Global ERP
- Transferts d'activité liés à la fermeture de Boxtel

Actif

Passif



Activité du premier semestre 2008

Résultats financiers

▶ Objectifs 2008

Questions et réponses

Objectifs 2008

▶ Chiffre d'affaires

- ▼ Croissance, à devises et périmètre constants, comprise entre 7,4 % et 9 % après prise en compte des accords de business development

▶ Marge opérationnelle courante

- ▼ Proche de 15,7 % - à taux de change 2007

▶ Une bonne performance

- ▼ Croissance soutenue de l'activité
- ▼ Rentabilité opérationnelle courante confortée

▶ Une société dynamique

- ▼ Acquisition de AB BIODISK : leadership renforcé en microbiologie
- ▼ 4 accords de business development et 2 coentreprises
- ▼ Des investissements significatifs : réorganisation et redéploiement de la force de vente US, Global ERP, 1 nouvelle filiale...

Activité du premier semestre 2008

Résultats financiers

Objectifs 2008

▶ Questions et réponses